

ТУРИЗАМ - TOURISM

СООПШТЕНИЕ - NEWS RELEASE

Туризам, септември 2015

Според податоците на Државниот завод за статистика, бројот на туристите во септември 2015 година изнесува 79 218, а бројот на ноќевањата изнесува 184 262.

Бројот на туристите во септември 2015 година, во однос на септември 2014 година, е зголемен за 20.0%, а бројот на ноќевањата е зголемен за 17.7%.

Бројот на домашните туристи во септември 2015 година, во однос на септември 2014 година, е зголемен за 11.5%, а бројот на странските туристи е зголемен за 22.9%.

Бројот на ноќевањата на домашните туристи во септември 2015 година, во однос на септември 2014 година, е зголемен за 3.8%, а бројот на ноќевањата на странските туристи е зголемен за 24.3%.

Во периодот јануари- септември 2015 година, во однос на истиот период од претходната година, бројот на туристите е зголемен за 11.2% и тоа: кај домашните туристи има зголемување за 5.6%, а кај странските има зголемување за 15.4%.

Во периодот јануари-септември 2015 година, во однос на истиот период од претходната година, бројот на ноќевањата е зголемен за 9.1% и тоа: кај домашните туристи има зголемување за 6.2%, а кај странските има зголемување за 13.4%.

Tourism, September 2015

According to the data of the State Statistical Office, the number of tourists in September 2015 was 79 218, and the number of nights spent by tourists was 184 262.

The number of tourists in September 2015, compared to September 2014, increased by 20.0%, and the number of nights spent increased by 17.7%.

The number of domestic tourists in September 2015, compared to September 2014, increased by 11.5%, while the number of foreign tourists increased by 22.9%.

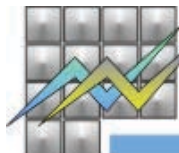
The number of nights spent by domestic tourists in September 2015, compared to September 2014, increased by 3.8%, and the number of nights spent by foreign tourists increased by 24.3%.

In the period January - September 2015, compared to the same period last year, the number of tourists increased by 11.2%: the number of domestic tourists increased by 5.6%, while that of foreign tourists increased by 15.4%.

In the period January - September 2015, compared to the same period last year, the number of nights spent increased by 9.1%: the number of nights spent by domestic tourists increased by 6.2%, while those by foreign tourists increased by 13.4%.

За подетални информации јавете се кај:
For further information please call:

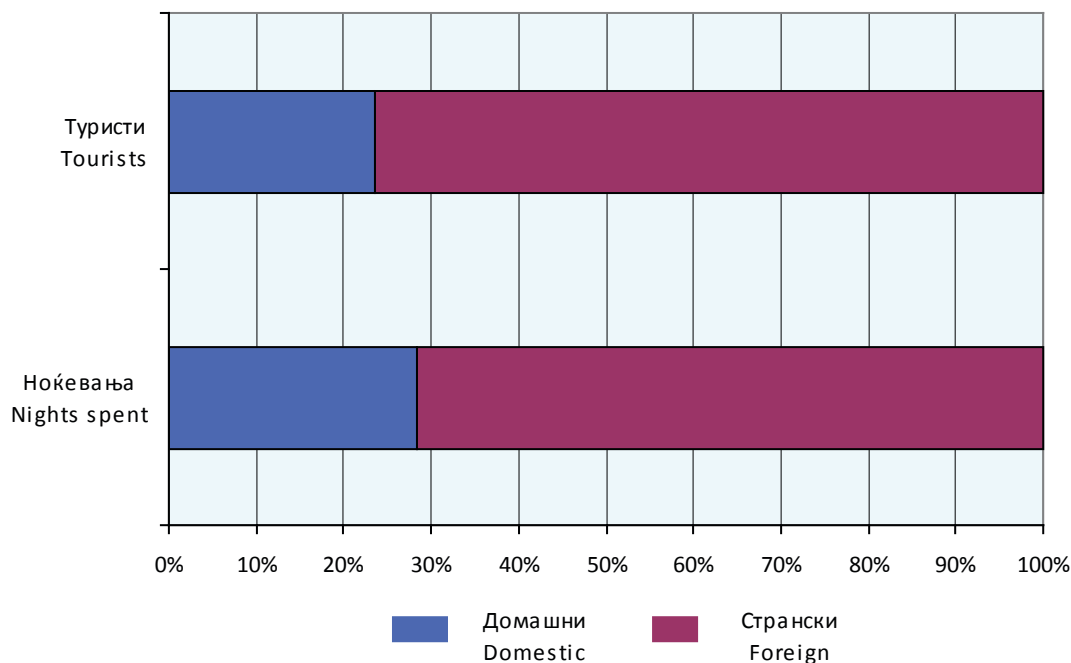
Златко Мирчевски
Zlatko Mircevski
☎ +389 2 3295-754
e-mail: zlatko.mircevski@stat.gov.mk

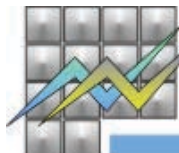


T-01: Број на туристи и ноќевања
T-01: Number of tourists and nights spent

	IX 2014	IX 2015	IX 2015 ----- IX 2014	I-IX 2014	I-IX 2015	I-IX 2015 ----- I-IX 2014	
Број на туристи							Number of tourists
Вкупно	66 033	79 218	120.0	604 683	672 286	111.2	Total
Домашни	16 820	18 757	111.5	261 327	275 915	105.6	Domestic
Странски	49 213	60 461	122.9	343 356	396 371	115.4	Foreign
Број на ноќевања							Number of nights spent
Вкупно	156 554	184 262	117.7	1 906 082	2 079 543	109.1	Total
Домашни	50 490	52 398	103.8	1 147 874	1 219 486	106.2	Domestic
Странски	106 064	131 864	124.3	758 208	860 057	113.4	Foreign

G-01: Структура на туристи и ноќевања, септември 2015
G-01: Structure of tourists and nights spent, September 2015





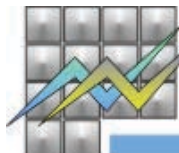
T-02: Број на туристи и ноќевања по видови туристички места и по видови објекти за сместување, септември 2015

T-02: Number of tourists and nights spent by types of tourist resorts and by types of accommodation establishments, September 2015

	Туристи Tourists			Ноќевања Nights spent			
	вкупно total	домашни domestic	странски foreign	вкупно total	домашни domestic	странски foreign	
Вкупно	79 218	18 757	60 461	184 262	52 398	131 864	Total
Вид на туристичко место							Types of tourist resorts
Скопје	26 404	2 124	24 280	44 755	4 165	40 590	Skopje
Бањски места	3 355	2 933	422	25 165	22 124	3 041	Spa resorts
Планински места	3 247	1 799	1 448	5 474	2 969	2 505	Mountain resorts
Други туристички места ¹⁾	30 578	7 331	23 247	82 079	15 833	66 246	Other tourist resorts ¹⁾
Други места	15 634	4 570	11 064	26 789	7 307	19 482	Other resorts
Вид на сместувачки објекти							Types of accommodation establishments
Hotели - вкупно	68 532	12 979	55 553	145 675	24 957	120 718	Hotels - total
Hotели*****	14 921	2 243	12 678	29 256	4 684	24 572	Hotels*****
Hotели****	29 906	4 313	25 593	63 987	8 018	55 969	Hotels****
Hotели***	16 076	3 798	12 278	37 116	7 205	29 911	Hotels***
Hotели**	5 481	1 875	3 606	9 785	3 094	6 691	Hotels**
Hotели*	2 148	750	1 398	5 531	1 956	3 575	Hotels*
Пансионери	141	44	97	191	52	139	Boarding houses
Мотели	916	247	669	1 549	350	1 199	Motels
Преноќишта	989	300	689	1 280	358	922	Overnight lodging houses
Бањски лекувалишта	3 354	2 933	421	25 164	22 124	3 040	Spas
Планински домови и куќи	116	29	87	182	36	146	Mountain lodges and houses
Работнички одморалишта	961	675	286	2 120	1 413	707	Workers' vacation facilities
Детски и младински одморалишта	402	341	61	1 202	903	299	Children and youth vacation facilities
Младински хотели	308	128	180	485	204	281	Youth hotels
Кампови	673	189	484	1 504	668	836	Camps
Куќи, станови за одмор и соби за издавање - вкупно	261	147	114	572	294	278	Houses, vacation apartments and rooms for rent - total
Привремена сместувачки капацитети	251	6	245	1 076	30	1 046	Temporary lodging facilities
Коли за спиење	591	155	436	591	155	436	Sleeping cars
Некатегоризирани објекти за сместување	1 723	584	1 139	2 671	854	1 817	Uncategorized accommodation establishments

¹⁾ Местата кои се распоредени по бреговите на природните и вештачките езера (Охридското, Преспанското, Дојранското, Мавровското и слично).

¹⁾ Resorts situated on the shores of the natural and artificial lakes (Ohrid, Prespa, Dojran, Mavrovo Lake and others).

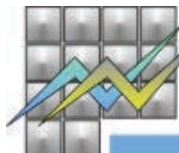


T-03: Број на туристи и ноќевања по земја на припадност на посетителите

T-03: Number of tourists and nights spent by countries of origin

	Туристи Tourists		Ноќевања Nights spent		
	IX 2015	Структура Structure	IX 2015	Структура Structure	
Странски туристи - вкупно	60 461	100.0	131 864	100.0	Foreign tourists - total
Австрија	1 138	1.9	1 681	1.3	Austria
Албанија	1 524	2.5	3 823	2.9	Albania
Белгија	849	1.4	3 308	2.5	Belgium
Белорусија	41	0.1	233	0.2	Belarus
Босна и Херцеговина	712	1.2	1 482	1.1	Bosnia and Herzegovina
Бугарија	2 749	4.5	5 179	3.9	Bulgaria
Велика Британија	1 202	2.0	2 532	1.9	Great Britain
Германија	2 730	4.5	4 812	3.7	Germany
Грција	2 743	4.5	4 667	3.5	Greece
Данска	624	1.0	1 505	1.1	Denmark
Естонија	38	0.1	115	0.1	Estonia
Ирска	183	0.3	423	0.3	Ireland
Италија	1 083	1.8	2 236	1.7	Italy
Кипар	83	0.1	147	0.1	Cyprus
Косово	1 251	2.1	2 504	1.9	Kosovo
Латвија	84	0.1	111	0.1	Latvia
Литванија	32	0.1	113	0.1	Lithuania
Луксембург	2	0.0	2	0.0	Luxembourg
Малта	157	0.3	166	0.1	Malta
Норвешка	290	0.5	598	0.5	Norway
Полска	2 957	4.9	5 853	4.4	Poland
Португалија	138	0.2	253	0.2	Portugal
Романија	898	1.5	1 727	1.3	Romania
Руска Федерација	596	1.0	1 319	1.0	Russian Federation
Словачка	112	0.2	190	0.2	Slovakia
Словенија	1 429	2.4	2 785	2.1	Slovenia
Србија	4 744	7.8	8 088	6.1	Serbia
Турција	11 660	19.3	17 302	13.1	Turkey

Продолжува на страница 5 / Continuing on page 5



T-03: Број на туристи и ноќевања по земја на припадност на посетителите

T-03: Number of tourists and nights spent by countries of origin

	Туристи Tourists		Ноќевања Nights spent		
	IX 2015	Структура Structure	IX 2015	Структура Structure	
Украина	402	0.7	664	0.5	Ukraine
Унгарија	543	0.9	937	0.7	Hungary
Финска	220	0.4	395	0.3	Finland
Франција	1 225	2.0	2 779	2.1	France
Холандија	6 096	10.1	31 805	24.1	Netherlands
Хрватска	1 686	2.8	3 373	2.6	Croatia
Црна Гора	369	0.6	807	0.6	Montenegro
Чешка	342	0.6	647	0.5	Czech Republic
Швајцарија	552	0.9	1 223	0.9	Switzerland
Шведска	927	1.5	2 120	1.6	Sweden
Шпанија	618	1.0	970	0.7	Spain
Други европски земји	287	0.5	715	0.6	Other European countries
Јужна Африка	8	0.0	28	0.0	South Africa
Други африкански земји	55	0.1	166	0.1	Other African countries
Канада	485	0.8	730	0.6	Canada
С А Д	1 310	2.2	2 699	2.1	USA
Други северноамерикански земји	73	0.1	235	0.2	Other North-American countries
Бразил	89	0.1	134	0.1	Brazil
Други земји од Јужна и Средна Америка	393	0.7	628	0.5	Other countries of South and Middle America
Израел	649	1.1	1 757	1.3	Israel
Јапонија	272	0.4	384	0.3	Japan
Кина	1 237	2.0	1 505	1.1	China
Кореја, Република	226	0.4	269	0.2	Korea (Republic of)
Други азиски земји	1 300	2.1	1 786	1.4	Other Asian countries
Австралија	928	1.5	1 802	1.4	Australia
Нов Зеланд	117	0.2	149	0.1	New Zealand
Други земји од Австралија и Океанија	3	0.0	3	0.0	Other countries of Oceania

За подетални информации погледнете ја веб-страницата на Државниот завод за статистика.

Further information about the statistics can be found on the web page of the State Statistical Office.