

ТУРИЗАМ - TOURISM

СООПШТЕНИЕ - NEWS RELEASE

Туризам, јануари 2020 година

Според податоците на Државниот завод за статистика, бројот на туристите во јануари 2020 година изнесува 55 266, а бројот на ноќевањата изнесува 109 733.

Бројот на туристите во јануари 2020 година, во однос на јануари 2019 година, е зголемен за 12.7 %, а бројот на ноќевањата е зголемен за 6.9 %.

Бројот на домашните туристи во јануари 2020 година, во однос на јануари 2019 година, е зголемен за 1.0 %, а бројот на странските туристи е зголемен за 20.6 %.

Бројот на ноќевањата на домашните туристи во јануари 2020 година, во однос на јануари 2019 година, е зголемен за 1.5 %, а бројот на ноќевањата на странските туристи е зголемен за 11.4 %.

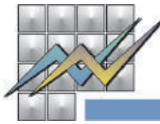
Tourism, January 2020

According to the data of the State Statistical Office, the number of tourists in January 2020 was 55 266, and the number of nights spent by tourists was 109 733.

The number of tourists in January 2020, compared to January 2019, increased by 12.7%, and the number of nights spent increased by 6.9%.

The number of domestic tourists in January 2020, compared to January 2019, increased by 1.0%, while the number of foreign tourists increased by 20.6%.

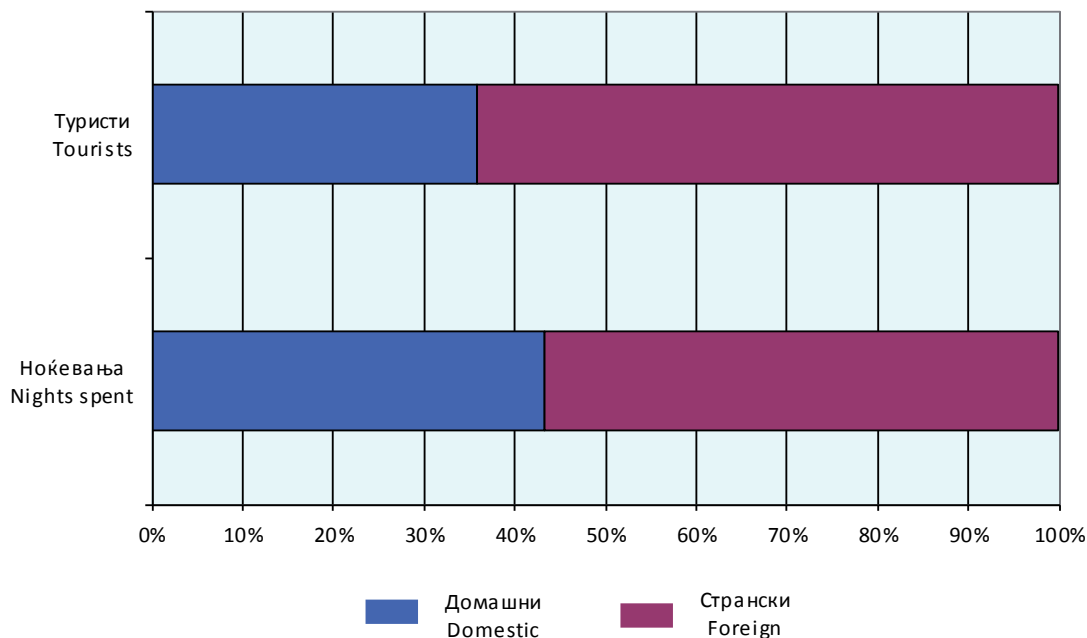
The number of nights spent by domestic tourists in January 2020, compared to January 2019, increased by 1.5%, and the number of nights spent by foreign tourists increased by 11.4%.

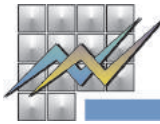


T-01: Број на туристи и ноќевања
T-01: Number of tourists and nights spent

	I 2019	I 2020	I 2020 ----- I 2019	
Број на туристи				Number of tourists
Вкупно	49 021	55 266	112.7	Total
Домашни	19 598	19 787	101.0	Domestic
Странски	29 423	35 479	120.6	Foreign
Број на ноќевања				Number of nights spent
Вкупно	102 691	109 733	106.9	Total
Домашни	46 921	47 611	101.5	Domestic
Странски	55 770	62 122	111.4	Foreign

Г-01: Структура на домашни и на странски туристи и ноќевања, јануари 2020 година
G-01: Structure of domestic and foreign tourists and nights spent, January 2020





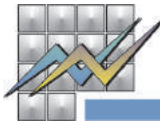
T-02: Број на туристи и ноќевања по видови туристички места и по видови објекти за сместување, јануари 2020 година
T-02: Number of tourists and nights spent by types of tourist resorts and by types of accommodation establishments, January 2020

	Туристи Tourists			Ноќевања Nights spent			
	вкупно total	домашни domestic	странски foreign	вкупно total	домашни domestic	странски foreign	
Вкупно	55 266	19 787	35 479	109 733	47 611	62 122	Total
Вид на туристичко место							Types of tourist resorts
Скопје	18 115	2 463	15 652	30 117	3 523	26 594	Skopje
Бањски места	1 563	1 430	133	9 041	8 009	1 032	Spa resorts
Планински места	8 587	6 442	2 145	21 398	17 742	3 656	Mountain resorts
Езерски места	16 828	5 578	11 250	29 199	11 862	17 337	Lake resorts
Други места	10 173	3 874	6 299	19 978	6 475	13 503	Other resorts
Вид на сместувачки објекти							Types of accommodation establishments
Хотели - вкупно	47 916	13 815	34 101	87 232	29 205	58 027	Hotels - total
Хотели*****	16 686	3 090	13 596	25 658	4 756	20 902	Hotels*****
Хотели****	20 429	5 533	14 896	37 103	11 300	25 803	Hotels****
Хотели***	7 448	3 185	4 263	15 708	7 189	8 519	Hotels***
Хотели**	2 381	1 258	1 123	5 669	3 254	2 415	Hotels**
Хотели*	972	749	223	3 094	2 706	388	Hotels*
Мотели	325	206	119	1 739	438	1 301	Motels
Туристички апартмани	327	19	308	984	73	911	Tourist apartments
Преноќишта	823	505	318	1 139	715	424	Overnight lodging houses
Бањски лекувалишта	692	646	46	4 592	4 006	586	Spas
Планински домови и куќи	69	34	35	122	77	45	Mountain lodges and houses
Работнички одморалишта	536	536	-	1 373	1 373	-	Workers' vacation facilities
Детски и младински одморалишта	737	737	-	2 999	2 999	-	Children and youth vacation facilities
Кампови	174	149	25	190	149	41	Camps
Куќи, станови за одмор и соби за издавање - вкупно	3 023	2 926	97	8 219	8 102	117	Houses, vacation apartments and rooms for rent - total
Некатегоризирани објекти за сместување	644	214	430	1 144	474	670	Uncategorized accommodation establishments

T-03: Број на туристи и ноќевања по земја на припадност
T-03: Number of tourists and nights spent by countries of origin

	Туристи Tourists		Ноќевања Nights spent		
	I 2020	Структура Structure	I 2020	Структура Structure	
Странски туристи - вкупно	35 479	100.0	62 122	100.0	Foreign tourists - total
Австрија	319	0.9	1 216	2.0	Austria
Албанија	3 962	11.2	5 703	9.2	Albania
Белгија	324	0.9	602	1.0	Belgium
Белорусија	6	0.0	9	0.0	Belarus
Босна и Херцеговина	489	1.4	810	1.3	Bosnia and Herzegovina
Бугарија	4 348	12.3	5 746	9.3	Bulgaria
Велика Британија	472	1.3	858	1.4	Great Britain
Германија	838	2.4	1 860	3.0	Germany
Грција	5 197	14.6	6 919	11.1	Greece
Данска	147	0.4	307	0.5	Denmark
Естонија	9	0.0	17	0.0	Estonia
Ирска	62	0.2	121	0.2	Ireland
Исланд	5	0.0	8	0.0	Iceland
Италија	579	1.6	1 308	2.1	Italy
Кипар	43	0.1	111	0.2	Cyprus
Косово	3 853	10.9	7 268	11.7	Kosovo
Латвија	25	0.1	53	0.1	Latvia
Литванија	33	0.1	122	0.2	Lithuania
Луксембург	7	0.0	15	0.0	Luxembourg
Малта	137	0.4	468	0.8	Malta
Норвешка	119	0.3	195	0.3	Norway
Полска	306	0.9	1 034	1.7	Poland
Португалија	44	0.1	58	0.1	Portugal
Романија	657	1.9	1 285	2.1	Romania
Руска Федерација	240	0.7	375	0.6	Russian Federation
Словачка	161	0.5	319	0.5	Slovakia
Словенија	456	1.3	1 072	1.7	Slovenia
Србија	3 077	8.7	5 243	8.4	Serbia
Турција	3 229	9.1	5 773	9.3	Turkey
Украина	70	0.2	234	0.4	Ukraine

Продолжува на страница 5 / Continuing on page 5



T-03: Број на туристи и ноќевања по земја на припадност
T-03: Number of tourists and nights spent by countries of origin

	Туристи Tourists		Ноќевања Nights spent		
	I 2020	Структура Structure	I 2020	Структура Structure	
Унгарија	223	0.6	648	1.0	Hungary
Финска	207	0.6	567	0.9	Finland
Франција	231	0.7	424	0.7	France
Холандија	290	0.8	513	0.8	Netherlands
Хрватска	1 273	3.6	2 458	4.0	Croatia
Црна Гора	638	1.8	1 022	1.6	Montenegro
Чешка	158	0.4	1 323	2.1	Czech Republic
Швајцарија	326	0.9	623	1.0	Switzerland
Шведска	388	1.1	755	1.2	Sweden
Шпанија	249	0.7	400	0.6	Spain
Други европски земји	174	0.5	254	0.4	Other European countries
Јужна Африка	14	0.0	35	0.1	South Africa
Други африкански земји	33	0.1	77	0.1	Other African countries
Канада	51	0.1	122	0.2	Canada
САД	642	1.8	1 199	1.9	USA
Други северноамерикански земји	13	0.0	14	0.0	Other North-American countries
Бразил	20	0.1	26	0.0	Brazil
Други земји од Јужна и Средна Америка	41	0.1	73	0.1	Other countries of South and Middle America
Израел	108	0.3	206	0.3	Israel
Јапонија	96	0.3	110	0.2	Japan
Кина	209	0.6	841	1.4	China
Кореја, Република	135	0.4	162	0.3	Korea (Republic of)
Други азиски земји	583	1.6	772	1.2	Other Asian countries
Австралија	150	0.4	355	0.6	Australia
Нов Зеланд	13	0.0	34	0.1	New Zealand

Подетални информации може да најдете на веб-страницата на Државниот завод за статистика.

Further information about the statistics can be found on the web page of the State Statistical Office.

Издавач: Државен завод за статистика
Скопје, „Даме Груев“ 4, Факс: 02 3111 336
Подготвил: Златко Мирчевски
Publisher: State Statistical Office
Skopje, Dame Gruev 4, Fax: +389 2 3111 336
Prepared by: Zlatko Mirchevski

Кориснички барања
Телефон: 02 3295 741
Ел.пошта: info@stat.gov.mk
User requests
Tel: +389 2 3295 741
E-mail: info@stat.gov.mk

Прашања и информации
Телефон: 02 3295 666
Ел.пошта: press@stat.gov.mk
Enquiries and information
Tel: +389 2 3295 666
E-mail: press@stat.gov.mk

При користење на податоците да се наведе изворот
When using data, please state the source